

# DIRECTION GENERALE DE L'ENSEIGNEMENT SCOLAIRE

## Comité Technique Ministériel

17/12/2014

## Présentation des Mesures de rentrée 2015

# Comité technique ministériel – Mesures de rentrée 2015

- PROGRAMME 140 -  
« ENSEIGNEMENT SCOLAIRE PUBLIC DU PREMIER DEGRE »

# Comité technique ministériel – Mesures de rentrée 2015

## PROGRAMME 140 - « ENSEIGNEMENT SCOLAIRE PUBLIC DU PREMIER DEGRE »

### ■ Rentrée 2015 :

- Conformément à la loi d'orientation et de programmation pour la refondation de l'école de la République, de nouveaux moyens d'enseignement sont prévus pour le premier degré.
- Ainsi, 811 ETP d'emplois d'enseignants et 3 400 ETP d'emplois d'enseignants stagiaires seront créés sur le programme 140 à la rentrée scolaire 2015.
- Compte tenu des décharges accordées aux enseignants stagiaires, qui partageront leur temps de service entre formation en ESPE et enseignement en classe, les moyens d'enseignement supplémentaires créés à la rentrée 2015 représenteront 2 511 ETP.
- Ces moyens seront consacrés à la couverture des besoins liés à l'augmentation des effectifs d'élèves, à l'amélioration du dispositif de décharge des directeurs d'écoles, à la mise en œuvre du plan pour l'éducation prioritaire et à la création d'une unité d'enseignement en maternelle par académie pour les enfants autistes.
- La répartition de ces moyens entre académie tient compte de leur situation relative appréciée selon le nouveau modèle d'aide à la décision élaboré par la DEPP en liaison avec la DGESCO.

# Comité technique ministériel – Mesures de rentrée 2015

## PROGRAMME 140 - « ENSEIGNEMENT SCOLAIRE PUBLIC DU PREMIER DEGRE » EVOLUTION DES MOYENS A LA RENTREE 2015

ACADEMIE	Emplois d'enseignants * Stock au 01/09/2014	Variations des moyens d'enseignement à la rentrée 2015 (en ETP)
AIX-MARSEILLE	13 597	227
AMIENS	10 233	51
BESANCON	5 990	-19
BORDEAUX	14 371	113
CAEN	6 564	-29
CLERMONT-FERRAND	5 960	15
CORSE	1 401	8
CRETEIL	24 872	448
DIJON	8 036	-20
GRENOBLE	15 512	148
LILLE	20 461	101
LIMOGES	3 243	3
LYON	14 731	301
MONTPELLIER	12 448	241
NANCY-METZ	11 533	-19
NANTES	13 351	140
NICE	9 317	59
ORLEANS-TOURS	12 386	41
PARIS	7 489	-29
POITIERS	7 917	4
REIMS	7 051	0
RENNES	10 765	33
ROUEN	9 445	51
STRASBOURG	8 815	42
TOULOUSE	13 105	142
VERSAILLES	29 700	339
GUADELOUPE	2 893	-29
GUYANE	2 487	69
LA REUNION	6 206	57
MARTINIQUE	2 537	-27
MAYOTTE	2 814	50
Métropole + 5 DOM	<b>315 223</b>	2 511
COM	1 926	
<b>TOTAL</b>	<b>317 149</b>	2 511

*\*Enseignants du premier degré, du second degré et apport des enseignants stagiaires*

# Comité technique ministériel – Mesures de rentrée 2015

PROGRAMME 140 - « ENSEIGNEMENT SCOLAIRE PUBLIC DU PREMIER DEGRE »

« AUTRES EMPLOIS » - STOCKS AU 01/09/2014

En ETP	Assistants étrangers Stock au 01/09/2014	Intervenants extérieurs Stock au 01/09/2014	Personnels d'encadrement Stock au 01/09/2014
AIX-MARSEILLE	54	12	65
AMIENS	24	1	49
BESANCON	2	11	33
BORDEAUX	36	19	66
CAEN	0	0	36
CLERMONT-FERRAND	12	0	34
CORSE	6	38	10
CRETEIL	17	0	96
DIJON	5	6	41
GRENOBLE	36	18	70
LILLE	14	3	99
LIMOGES	1	2	18
LYON	12	0	66
MONTPELLIER	39	0	59
NANCY-METZ	13	24	60
NANTES	32	2	79
NICE	20	0	41
ORLEANS-TOURS	38	0	60
PARIS	21	2	36
POITIERS	19	0	39
REIMS	1	8	37
RENNES	0	0	71
ROUEN	0	0	43
STRASBOURG	16	55	41
TOULOUSE	34	0	65
VERSAILLES	61	0	120
GUADELOUPE	0	2	16
GUYANE	8	8	13
LA REUNION	2	1	26
MARTINIQUE	7	0	14
MAYOTTE	0	0	11
<b>Métropole + 5 DOM</b>	<b>529</b>	<b>210</b>	<b>1 514</b>
COM	0	0	17
<b>TOTAL</b>	<b>529</b>	<b>210</b>	<b>1 531</b>

# Comité technique ministériel – Mesures de rentrée 2015

## PROGRAMME 140 - « ENSEIGNEMENT SCOLAIRE PUBLIC DU PREMIER DEGRE »

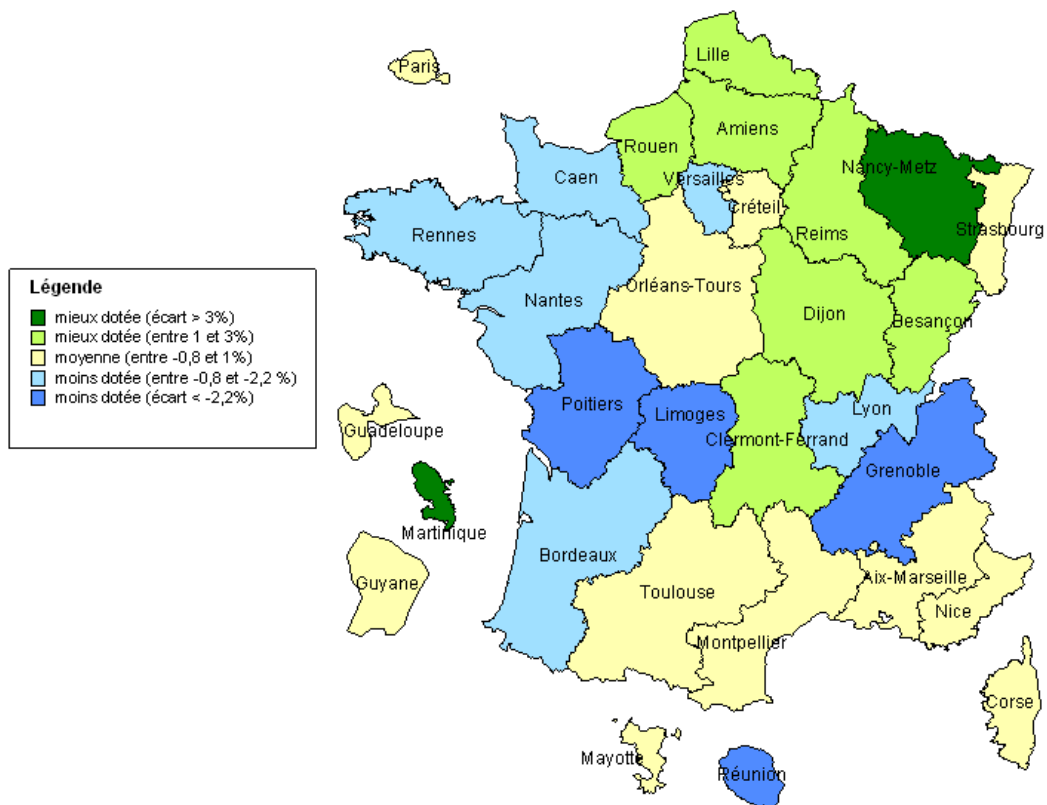
### ■ La situation relative des académies en moyens d'enseignement :

- Depuis 2001, le modèle de répartition des moyens du 1er degré public consiste à classer les académies dans des groupes d'appartenance selon leur contexte rural, urbain ou contrastée. Les académies d'outre-mer sont classées dans un groupe spécifique.
- Pour la rentrée 2015, c'est un nouveau modèle d'aide à la décision élaboré par la DEPP qui est mis en œuvre pour calculer les situations relatives. Il utilise un critère territorial fondé sur la classification en zone urbaine de l'INSEE et un critère social fondé sur le revenu fiscal moyen par unité de consommation.
- La carte ci-après présente l'analyse de ces écarts à la rentrée 2014 exprimés en pourcentage.

# Comité technique ministériel – Mesures de rentrée 2015

PROGRAMME 140 - « ENSEIGNEMENT SCOLAIRE PUBLIC DU PREMIER DEGRE »

La situation relative des académies en moyens d'enseignement

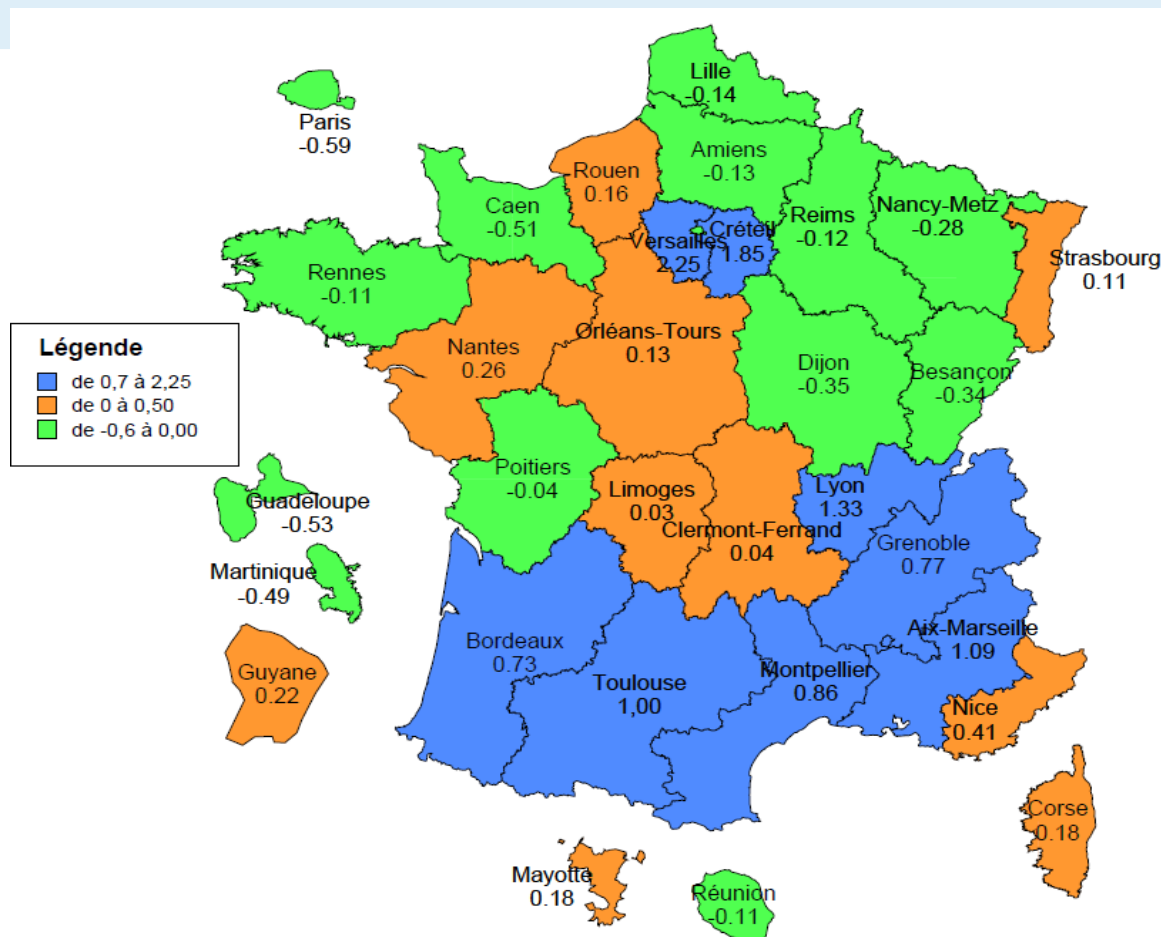


MESURE DES ECARTS DE DOTATION ENTRE ACADEMIES SELON LE MODELE 2001  
Situation relative des académies en moyens d'enseignement  
du 1er degré (en %) à la rentrée 2014

# Comité technique ministériel – Mesures de rentrée 2015

PROGRAMME 140 - « ENSEIGNEMENT SCOLAIRE PUBLIC DU PREMIER DEGRE »

Evolution prévue des effectifs à la rentrée 2015



**EVOLUTION PREVUE DES EFFECTIFS  
du 1er degre (en %) à la rentrée 2015**



# Comité technique ministériel – Mesures de rentrée 2015

- PROGRAMME 141 -  
« ENSEIGNEMENT SCOLAIRE PUBLIC DU SECOND DEGRE »

# Comité technique ministériel – Mesures de rentrée 2015

PROGRAMME 141 - « ENSEIGNEMENT SCOLAIRE PUBLIC DU SECOND DEGRE »

## ■ Emplois d'enseignant

# Comité technique ministériel – Mesures de rentrée 2015

PROGRAMME 141 - « ENSEIGNEMENT SCOLAIRE PUBLIC DU SECOND DEGRE »

Emplois d'enseignant

## ■ Rentrée 2015 :

- Conformément à la loi d'orientation et de programmation pour la refondation de l'école de la République, il est prévu d'affecter de nouveaux moyens humains pour le second degré public.
- Les moyens budgétaires prévus dans le projet de loi de finances pour la rentrée 2015 sur le programme 141 :
  - **La création de 1 450 ETP d'enseignants du second degré,**
  - **La création de 2 199 ETP supplémentaires** d'enseignants stagiaires.
- Compte tenu des décharges accordées aux enseignants stagiaires qui partageront leurs temps entre formation en ESPE et enseignement en classe, les moyens nouveaux représenteront **2 550 ETP.**
- La répartition des moyens pour la rentrée 2015 prend en compte, outre les évolutions démographiques sur le territoire, les priorités spécifiques pour le second degré. Un effort sera porté notamment sur la mise en œuvre du plan pour la refondation de l'éducation prioritaire et la constitution du réseau de professeurs formateurs académiques.

# Comité technique ministériel – Mesures de rentrée 2015

PROGRAMME 141 - « ENSEIGNEMENT SCOLAIRE PUBLIC DU SECOND DEGRE »

Emplois d'enseignant

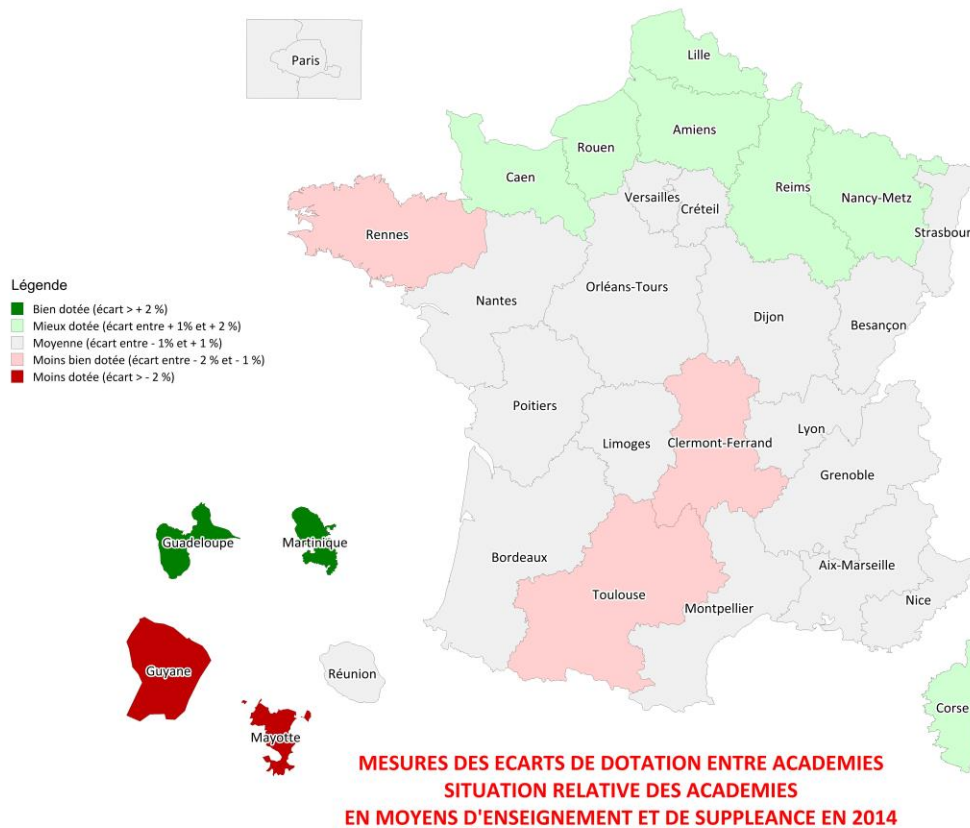
## ■ La situation relative des académies en moyens d'enseignement et de suppléance

- Le calcul des écarts de dotation inclut à la fois les moyens d'enseignement et de suppléance.
- La situation relative des académies en moyens d'enseignement et de suppléance résulte du rapprochement de l'ensemble des moyens délégués à chaque académie et d'un calcul théorique de besoins nécessaires pour encadrer les élèves dans les différentes formations et pour suppléer les absences des enseignants.
- Le calcul théorique des besoins d'enseignement est effectué par type d'établissement, collèges, lycées, lycées professionnels, EREA ; il prend en compte le coût différencié des formations et intègre les critères territoriaux et sociaux.
- La carte ci-après présente la situation relative des académies à la rentrée scolaire 2014.

# Comité technique ministériel – Mesure de rentrée 2015

PROGRAMME 141 - « ENSEIGNEMENT SCOLAIRE PUBLIC DU SECOND DEGRE »

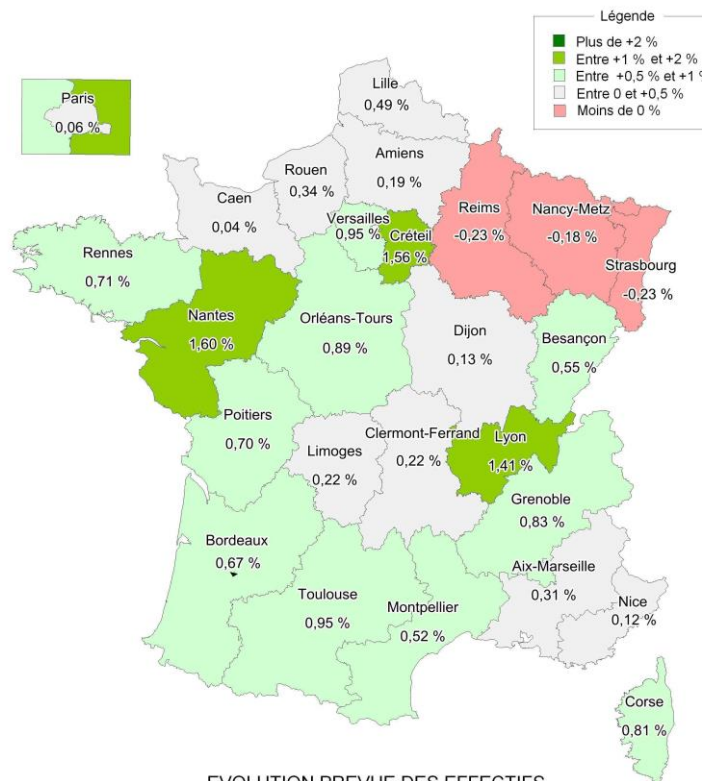
Emplois d'enseignant – situation relative des académies



# Comité technique ministériel – Mesures de rentrée 2015

PROGRAMME 141 - « ENSEIGNEMENT SCOLAIRE PUBLIC DU SECOND DEGRE »

Evolution prévue des effectifs à la rentrée 2015



Moyenne nationale : +0,65%

EVOLUTION PREVUE DES EFFECTIFS  
Du 2nd degré (en %) à la rentrée 2015



# Comité technique ministériel – Mesures de rentrée 2015

## PROGRAMME 141 - « ENSEIGNEMENT SCOLAIRE PUBLIC DU SECOND DEGRE »

### Emplois d'enseignant - EVOLUTION DES MOYENS A LA RENTREE 2015

	Emplois d'enseignants Stock au 01/09/2014	Variations des moyens en apport d'enseignement à la rentrée 2015 (en ETP) – mesures budgétaires
Aix-Marseille	16 704,5	110
Amiens	12 435,5	12
Besançon	7 251,5	46
Bordeaux	18 317,0	118
Caen	8 212,5	-10
Clermont-Ferrand	7 238,5	15
Corse	1 834,8	2
Créteil	28 688,3	398
Dijon	9 661,5	0
Grenoble	18 338,8	140
Lille	25 100,0	102
Limoges	4 220,0	12
Lyon	16 611,3	208
Montpellier	15 559,0	110
Nancy-Metz	14 348,0	-48
Nantes	16 068,5	203
Nice	11 922,5	33
Orléans-tours	14 667,5	122
Paris	11 807,5	17
Poitiers	9 956,5	58
Reims	8 162,0	-14
Rennes	14 000,5	104
Rouen	11 663,0	45
Strasbourg	11 548,5	20
Toulouse	16 478,0	138
Versailles	33 994,8	309
Guadeloupe	3 967,0	-34
Guyane	2 718,5	120
La Réunion	8 447,5	86
Martinique	3 214,0	-44
Mayotte	2 484,5	150
<b>Métropole + 5 DOM</b>	<b>385 621,8</b>	<b>+ 2 528</b>
<b>COM</b>	<b>4 055,5</b>	<b>22</b>
<b>TOTAL</b>	<b>389 677,3</b>	<b>+ 2 550</b>

# Comité technique ministériel – Mesures de rentrée 2015

PROGRAMME 141 - « ENSEIGNEMENT SCOLAIRE PUBLIC DU SECOND DEGRE »

## ■ Autres emplois :

- Assistants de langues vivantes étrangères, personnels d'orientation, d'inspection, de direction et de laboratoire ,
- Personnels administratifs.



# Comité technique ministériel – Mesures de rentrée 2015

## PROGRAMME 141 - « ENSEIGNEMENT SCOLAIRE PUBLIC DU SECOND DEGRE »

### Autres emplois - EVOLUTION DES MOYENS A LA RENTREE 2015

Stock au 1 <sup>er</sup> septembre 2014 des emplois ne faisant pas l'objet de mesures au projet de loi de finances 2015						Personnels administratifs y.c. cadres administratifs Stock au 1 <sup>er</sup> septembre 2014	
	Assistants de langues vivantes étrangères	Personnels d'orientation	Personnels d'inspection	Personnels de direction	Personnels de laboratoire		
Aix-Marseille	93,00	178,00	74,00	579,00	272,00	Aix-Marseille	1 212,50
Amiens	55,00	150,00	56,00	448,00	200,50	Amiens	1 055,50
Besançon	35,00	87,00	42,00	286,00	116,00	Besançon	645,50
Bordeaux	102,00	188,50	75,00	659,00	284,00	Bordeaux	1 482,50
Caen	47,00	98,50	48,00	343,00	133,00	Caen	795,50
Clermont-Ferrand	42,00	86,00	45,00	296,00	151,00	Clermont-Ferrand	718,00
Corse	10,00	20,00	12,00	66,00	30,00	Corse	155,00
Créteil	110,00	318,00	127,00	992,00	356,00	Créteil	2 123,50
Dijon	50,00	121,00	49,00	376,00	163,00	Dijon	851,25
Grenoble	112,00	188,00	67,00	618,00	262,00	Grenoble	1 486,00
Lille	146,00	319,00	101,00	927,00	403,00	Lille	2 053,00
Limoges	16,00	53,00	30,00	172,00	97,50	Limoges	442,50
Lyon	103,00	189,00	77,00	590,00	272,50	Lyon	1 296,00
Montpellier	76,00	145,00	72,00	497,00	211,00	Montpellier	1 119,50
Nancy-Metz	51,00	193,00	68,00	595,00	258,00	Nancy-Metz	1 353,50
Nantes	101,00	175,00	79,00	598,00	230,00	Nantes	1 301,00
Nice	65,00	114,00	47,00	382,00	187,00	Nice	849,50
Orléans-tours	76,00	170,00	66,00	564,00	245,00	Orléans-tours	1 250,00
Paris	89,00	141,00	74,00	387,50	327,00	Paris	849,50
Poitiers	56,00	118,00	53,00	382,00	170,00	Poitiers	911,50
Reims	38,00	109,00	43,00	334,00	146,00	Reims	797,00
Rennes	75,00	152,00	75,00	506,00	247,50	Rennes	1 196,00
Rouen	72,00	140,00	57,00	443,00	181,00	Rouen	1 006,00
Strasbourg	65,00	122,50	55,00	399,00	182,00	Strasbourg	873,50
Toulouse	79,00	160,00	75,00	582,00	285,00	Toulouse	1 334,00
Versailles	174,00	360,00	143,00	1 177,00	507,00	Versailles	2 547,50
Guadeloupe	18,00	45,00	22,00	130,00	54,00	Guadeloupe	260,00
Guyane	11,00	22,00	17,00	81,00	29,00	Guyane	171,00
La Réunion	33,00	72,00	30,00	242,00	123,00	La Réunion	499,50
Martinique	18,00	40,00	22,00	126,00	56,00	Martinique	269,00
Mayotte	2,00	9,00	3,00	59,00	10,00	Mayotte	128,00
<b>Métropole + 5DOM</b>	<b>2 020,00</b>	<b>4 283,50</b>	<b>1 804,00</b>	<b>13 836,50</b>	<b>6 189,00</b>	<b>Métropole + 5DOM</b>	<b>31 032,75</b>
<b>COM</b>	<b>13,00</b>	<b>22,00</b>	<b>18,00</b>	<b>135,00</b>	<b>30,00</b>	<b>COM</b>	<b>301,00</b>
<b>TOTAL</b>	<b>2 033,00</b>	<b>4 305,50</b>	<b>1 822,00</b>	<b>13 971,50</b>	<b>6 219,00</b>	<b>TOTAL</b>	<b>31 333,75</b>



# Comité technique ministériel – Mesures de rentrée 2015

- PROGRAMME 141 - « ENSEIGNEMENT SCOLAIRE PUBLIC DU SECOND DEGRE »  
et  
PROGRAMME 214 - « SOUTIEN DE LA POLITIQUE DE L'EDUCATION NATIONALE »

- Emplois de personnels administratifs

# Comité technique ministériel – Mesures de rentrée 2015

PROGRAMME 141 - « ENSEIGNEMENT SCOLAIRE PUBLIC DU SECOND DEGRE »

PROGRAMME 214 - « SOUTIEN DE LA POLITIQUE DE L'EDUCATION NATIONALE »

■ Dans le cadre du projet de loi de finances pour 2015, la création de 100 emplois de personnels administratifs est prévue.

- La préparation des mesures de rentrée 2015 pour les personnels administratifs s'est articulée autour de deux axes principaux.

## ➔ Un renforcement de l'encadrement administratif en EPLE (P141)

- La création des emplois de personnels administratifs à la rentrée 2015 permet, outre l'accompagnement des ouvertures d'établissements, de renforcer l'encadrement administratif en EPLE.
- Par ailleurs, la préparation des mesures intègre une opération de rééquilibrage entre les académies les mieux dotées en personnels administratifs et celles qui sont moins bien dotées.
- Ces mesures tiennent compte des caractéristiques des établissements de chaque académie.

# Comité technique ministériel – Mesures de rentrée 2015

PROGRAMME 141 - « ENSEIGNEMENT SCOLAIRE PUBLIC DU SECOND DEGRE »

PROGRAMME 214 - « SOUTIEN DE LA POLITIQUE DE L'EDUCATION NATIONALE »

## → Un rééquilibrage des dotations en emplois administratifs en services académiques (P214)

- Comme lors des deux rentrées précédentes, la rentrée scolaire 2015 verra une stabilité globale des effectifs du programme 214 « soutien de la politique de l'éducation nationale ». Cette stabilité fait suite à plusieurs années de fortes réductions des effectifs administratifs, jusqu'en 2012, tant au sein des services déconcentrés qu'en administration centrale.
- Dans ce cadre, l'enjeu principal porte sur l'accompagnement des académies qui apparaissent les plus déficitaires au regard de leurs charges et dont les services administratifs voient leur activité de gestion croître de façon significative, compte tenu des créations d'emplois d'enseignants et de la croissance du nombre d'élèves à accueillir. Par ailleurs, quelques emplois, à répartir, seront mobilisés en cours de gestion pour faire face à des besoins prioritaires de renfort de certaines missions, en académie ou en administration centrale.
- A cette fin, une mesure de rééquilibrage des dotations en emplois administratifs sera conduite, en lien avec les 100 créations d'emplois administratifs prévues au PLF 2015 pour le programme 141. Ce rééquilibrage tiendra compte de la situation des différentes académies au regard de leurs charges de gestion, appréciée globalement à travers l'outil SERACA et, plus spécifiquement, pour la fonction de gestion des ressources humaines, à travers le ratio RH « nombre d'enseignants gérés par gestionnaire ».

# Comité technique ministériel – Mesures de rentrée 2015

PROGRAMME 141 - « ENSEIGNEMENT SCOLAIRE PUBLIC DU SECOND DEGRE »

PROGRAMME 214 - « SOUTIEN DE LA POLITIQUE DE L'ÉDUCATION NATIONALE »

Personnels administratifs

Académies	Total mesures P141 et P214 pour la rentrée 2015
AIX-MARSEILLE	7
AMIENS	-1
BESANCON	-3
BORDEAUX	12
CAEN	0
CLERMONT-FERRAND	-2
CORSE	0
CRETEIL	12
DIJON	-2
GRENOBLE	9
LILLE	-8
LIMOGES	-1
LYON	10
MONTPELLIER	15
NANCY-METZ	-7
NANTES	9
NICE	3
ORLEANS-TOURS	0
PARIS	1
POITIERS	0
REIMS	-5
RENNES	3
ROUEN	-3
STRASBOURG	2
TOULOUSE	10
VERSAILLES	7
GUADELOUPE	1
GUYANE	2
LA REUNION	2
MARTINIQUE	-1
MAYOTTE	4
<b>FM+SDOM</b>	<b>76</b>
COM	4
<b>P214</b> : Couverture de besoins prioritaires de renforcement de certaines missions en académie ou en administration centrale, hors mesures de redéploiements (à répartir)	<b>20</b>
<b>TOTAL</b>	<b>100</b>

# Comité technique ministériel – Mesures de rentrée 2015

## ■ PROGRAMME 230- « VIE DE L'ÉLÈVE »

# Comité technique ministériel – Mesures de rentrée 2015

## PROGRAMME 230- « VIE DE L'ÉLÈVE »

### ■ Rentrée 2015 :

- **137** emplois de CPE seront implantés dans toutes les académies pour résorber une partie des surnombres et pour favoriser les académies déficitaires.
- **10** emplois de médecin permettront d'améliorer les taux d'encadrement.
- **40** emplois d'infirmier(ère) renforceront la dotation des académies déficitaires et amélioreront le suivi de santé des élèves en éducation prioritaire.
- **50** emplois d'assistant(te) de service social serviront à accentuer le suivi des élèves, principalement en éducation prioritaire.
- **350** emplois d'AESH seront répartis en juin 2015 après exploitation de l'enquête Handicap du premier trimestre 2015.

# Comité technique ministériel – Mesures de rentrée 2015

## PROGRAMME 230- « VIE DE L'ÉLÈVE »

### Emplois au 1er septembre 2014

	Personnels d'accompagnement et de suivi des élèves et étudiants								Personnels administratifs, techniques et de service hors encadrement (y compris vacances)
	MI-SE	CPE	CPE stagiaires	AESH	Médecin	Vacations médecin	Infirmier	Assistant social	
Aix-Marseille		533,00	13,00	642,00	68,00	9,55	311,00	136,00	
Amiens		382,00	10,00	404,00	43,50	1,28	255,00	85,50	
Besançon		235,50	8,00	203,00	21,00	3,50	157,00	41,00	
Bordeaux		537,00	15,00	447,00	51,00	6,34	352,00	89,00	
Caen		260,00	4,00	262,00	31,00		192,00	52,00	
Clermont-Ferrand		238,00	4,00	191,00	26,00	1,95	181,00	48,50	
Corse		74,00	1,00	74,00	7,00	0,24	41,00	13,00	
Créteil		924,00	30,00	690,00	100,00		510,00	284,00	5,00
Dijon		304,00	4,00	317,00	31,00	4,34	203,50	56,50	
Grenoble		512,00	13,00	613,00	61,00	13,00	342,50	109,00	
Lille		776,50	4,00	909,00	113,00	11,22	522,00	200,00	
Limoges		164,50	1,00	113,00	9,00	3,00	112,00	28,50	
Lyon		505,00	13,00	603,00	58,00	9,71	321,50	124,00	
Montpellier		477,00	31,00	454,00	49,50	4,93	271,00	89,00	28,00
Nancy-Metz		441,00	4,00	482,00	46,00	7,65	314,00	90,50	
Nantes		460,00	6,00	563,00	60,00	15,15	340,00	111,00	
Nice		322,00	8,00	313,00	37,00		188,00	67,00	
Orléans-Tours		426,00	14,00	365,00	39,00	9,01	301,00	88,00	
Paris		386,50	10,00	368,00	22,00	4,04	186,00	76,50	45,00
Poitiers		287,00	6,00	274,00	40,50	1,51	212,00	51,00	
Reims		273,00	8,00	240,00	30,00	3,02	183,50	52,00	
Rennes		406,50	13,00	702,00	61,00	12,60	310,00	94,00	
Rouen		357,00	6,00	310,00	47,00	0,58	235,50	83,00	
Strasbourg		315,00	8,00	310,00	41,00	1,66	201,50	70,00	
Toulouse		531,00	15,00	508,00	54,00	5,40	326,00	95,50	
Versailles		991,50	35,00	958,00	135,00	7,19	591,00	268,00	
Guadeloupe		118,00	8,00	94,00	15,00		70,00	35,00	
Guyane		82,00	1,00	72,00	8,00	1,00	53,00	25,00	
La Réunion		246,00	4,00	197,00	31,00		143,00	65,00	
Martinique		103,00	3,00	84,00	12,00	3,20	66,00	29,00	
<b>France métro+DOM (Hors Mayotte)</b>		<b>11 668,00</b>	<b>300,00</b>	<b>11 762,00</b>	<b>1 347,50</b>	<b>141,07</b>	<b>7 492,00</b>	<b>2 656,50</b>	<b>78,00</b>
<b>Mayotte+ COM</b>	<b>272,00</b>	<b>159,00</b>		<b>29,00</b>	<b>5,00</b>		<b>98,00</b>	<b>41,00</b>	<b>1 202,50</b>
<b>France métro+DOM+COM</b>	<b>272,00</b>	<b>11 827,00</b>	<b>300,00</b>	<b>11 791,00</b>	<b>1 352,50</b>	<b>141,07</b>	<b>7 590,00</b>	<b>2 697,50</b>	<b>1 280,50</b>



# Comité technique ministériel – Mesures de rentrée 2015

PROGRAMME 230- « VIE DE L'ÉLÈVE »

Mesures rentrée 2015 – Emplois de CPE

	CPE Stock au 01/09/2014	Variation des moyens à la rentrée 2015
Aix-Marseille	533,00	1
Amiens	382,00	9
Besançon	235,50	1
Bordeaux	537,00	12
Caen	260,00	7
Clermont-Ferrand	238,00	4
Corse	74,00	1
Créteil	924,00	3
Dijon	304,00	2
Grenoble	512,00	12
Lille	776,50	2
Limoges	164,50	1
Lyon	505,00	1
Montpellier	477,00	2
Nancy-Metz	441,00	6
Nantes	460,00	10
Nice	322,00	1
Orléans-Tours	426,00	12
Paris	386,50	2
Poitiers	287,00	10
Reims	273,00	3
Rennes	406,50	9
Rouen	357,00	6
Strasbourg	315,00	1
Toulouse	531,00	2
Versailles	991,50	2
Guadeloupe	118,00	1
Guyane	82,00	4
La Réunion	246,00	2
Martinique	103,00	3
<b>France métro+DOM (Hors Mayotte)</b>	<b>11 668,00</b>	<b>132</b>
<b>Mayotte+ COM</b>	<b>159,00</b>	<b>5</b>
<b>France métro+DOM+COM</b>	<b>11 827,00</b>	<b>137</b>

# Comité technique ministériel – Mesures de rentrée 2015

## PROGRAMME 230- « VIE DE L'ÉLÈVE »

### Mesures rentrée 2015 – Emplois de médecin scolaire

	Médecins Stock au 01/09/2014	Variation des moyens à la rentrée 2015
Aix-Marseille	68,00	
Amiens	43,50	
Besançon	21,00	1
Bordeaux	51,00	1
Caen	31,00	
Clermont-Ferrand	26,00	
Corse	7,00	
Créteil	100,00	
Dijon	31,00	
Grenoble	61,00	
Lille	113,00	
Limoges	9,00	1
Lyon	58,00	1
Montpellier	49,50	1
Nancy-Metz	46,00	
Nantes	60,00	1
Nice	37,00	2
Orléans-Tours	39,00	
Paris	22,00	1
Poitiers	40,50	
Reims	30,00	
Rennes	61,00	
Rouen	47,00	
Strasbourg	41,00	
Toulouse	54,00	
Versailles	135,00	
Guadeloupe	15,00	
Guyane	8,00	
La Réunion	31,00	1
Martinique	12,00	
<b>France métro+DOM (Hors Mayotte)</b>	<b>1 347,50</b>	<b>10</b>
<b>Mayotte+ COM</b>	<b>5,00</b>	
<b>France métro+DOM+COM</b>	<b>1 352,50</b>	<b>10</b>

# Comité technique ministériel – Mesures de rentrée 2015

PROGRAMME 230- « VIE DE L'ÉLÈVE »

Mesures rentrée 2015 – Emplois d'infirmier(e) scolaire

	Infirmières Stock au 01/09/2014	Variation des moyens à la rentrée 2015
Aix-Marseille	311,00	4
Amiens	255,00	1
Besançon	157,00	
Bordeaux	352,00	2
Caen	192,00	
Clermont-Ferrand	181,00	
Corse	41,00	
Créteil	510,00	5
Dijon	203,50	
Grenoble	342,50	1
Lille	522,00	4
Limoges	112,00	
Lyon	321,50	2
Montpellier	271,00	2
Nancy-Metz	314,00	1
Nantes	340,00	1
Nice	188,00	
Orléans-Tours	301,00	2
Paris	186,00	1
Poitiers	212,00	
Reims	183,50	
Rennes	310,00	
Rouen	235,50	1
Strasbourg	201,50	1
Toulouse	326,00	1
Versailles	591,00	4
Guadeloupe	70,00	
Guyane	53,00	2
La Réunion	143,00	3
Martinique	66,00	
<b>France métro+DOM (Hors Mayotte)</b>	<b>7 492,00</b>	<b>38</b>
<b>Mayotte+ COM</b>	<b>98,00</b>	<b>2</b>
<b>France métro+DOM+COM</b>	<b>7 590,00</b>	<b>40</b>

# Comité technique ministériel – Mesures de rentrée 2015

PROGRAMME 230- « VIE DE L'ÉLÈVE »

Mesures rentrée 2015 – Emplois d'assistant(e) de service social

	Assistante de service social Stock au 01/09/2014	Variation des moyens à la rentrée 2015
Aix-Marseille	136,00	4
Amiens	85,50	2
Besançon	41,00	
Bordeaux	89,00	
Caen	52,00	
Clermont-Ferrand	48,50	1
Corse	13,00	
Créteil	284,00	4
Dijon	56,50	
Grenoble	109,00	
Lille	200,00	5
Limoges	28,50	
Lyon	124,00	4
Montpellier	89,00	3
Nancy-Metz	90,50	1
Nantes	111,00	2
Nice	67,00	1
Orléans-Tours	88,00	2
Paris	76,50	
Poitiers	51,00	
Reims	52,00	2
Rennes	94,00	
Rouen	83,00	3
Strasbourg	70,00	2
Toulouse	95,50	1
Versailles	268,00	4
Guadeloupe	35,00	
Guyane	25,00	3
La Réunion	65,00	4
Martinique	29,00	1
<b>France métro+DOM (Hors Mayotte)</b>	<b>2 656,50</b>	<b>49</b>
<b>Mayotte+ COM</b>	<b>41,00</b>	<b>1</b>
<b>France métro+DOM+COM</b>	<b>2 697,50</b>	<b>50</b>